

KUUKAUSITILASTO

2024 TOUKOKUU



Sisällysluettelo

Työttömyystilanne	2
Hakemukset	4
Tiedot etuuksista	5
Ansiopäivärahan saajat	5
Lomautettujen osuus	6
Sovitellun- ja lisäpäivärahan saajat.....	7
Maksetut päivät, käsittelyajat ja saapuneet lausunnot	8
Maksetut ansiopäivärahat.....	9
Vuorottelukorvaus, liikkuvuusavustus ja muutosturvaraha	10
Saapuneet puhelut	12
Seliteavain	13

Työttömyystilanne

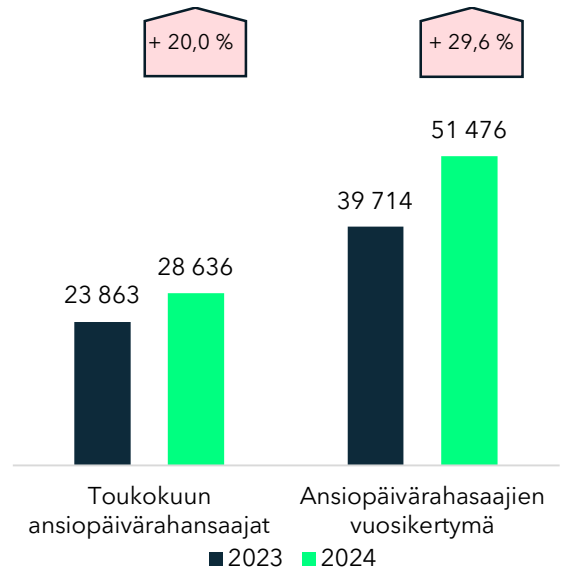
Työttömyystilanne

Avoimen työttömyyskassan jäsenmäärä 31.12.2023 oli **243 515**.

Vuoden 2023 vertailuluvut ovat Avoimen työttömyyskassan ja Suomen Elintarviketyöläisten Liitto SEL:n yhteenlaskettuja lukuja.

Ansiopäivärahaa sai **28 636** jäsentä

- **11,8** prosenttia jäsenistä (+**1,3** prosenttiyksikköä enemmän kuin edellisvuonna vastaavana ajankohtana).
- saajien määrä nousi **4 773** saajalla (+**20,0 %**) verrattuna edellisvuoden vastaavaan ajankohtaan.



Tiedot etuuksista

- ansiopäivärahan saajista oli lomautettuja **11 463 (40,0 % saajista)**
- soviteltua päivärahaa **4 551 saajalle (15,9 %)**

Ansiopäivärahaa oli maksettu toukokuun loppuun mennessä **228,2** miljoonaa euroa

- **45,6** miljoonaa (**25,0 %**) enemmän kuin viime vuonna vastaavaan aikaan.

Vuorottelukorvaus, liikkuvuusavustus ja muutosturvaraha

Vuorottelukorvausta maksettiin yhteensä **360** jäsenelle, liikkuvuusavustusta **66** jäsenelle ja muutosturvarahaa **63** jäsenelle.

Palvelut

Ansiopäiväraha hakemuksia saapui yhteensä **33 965** (29 805 vuonna 2023)

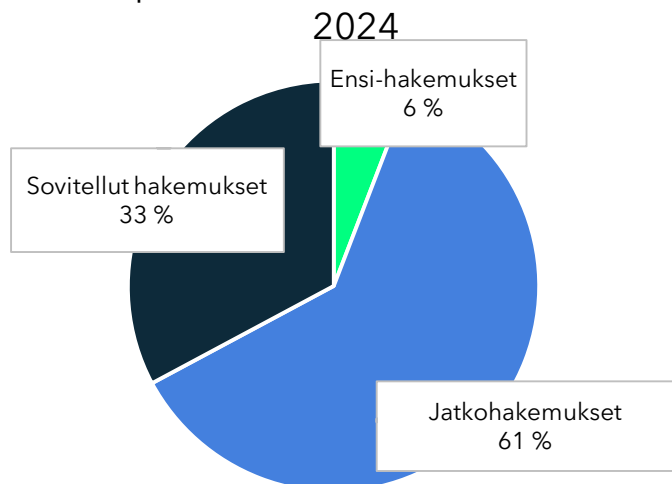
Käsittelyaika

Ensihakemukset otettiin käsittelyyn keskimäärin **6,5** päivässä ja sovitellut hakemukset **4,6** päivässä.

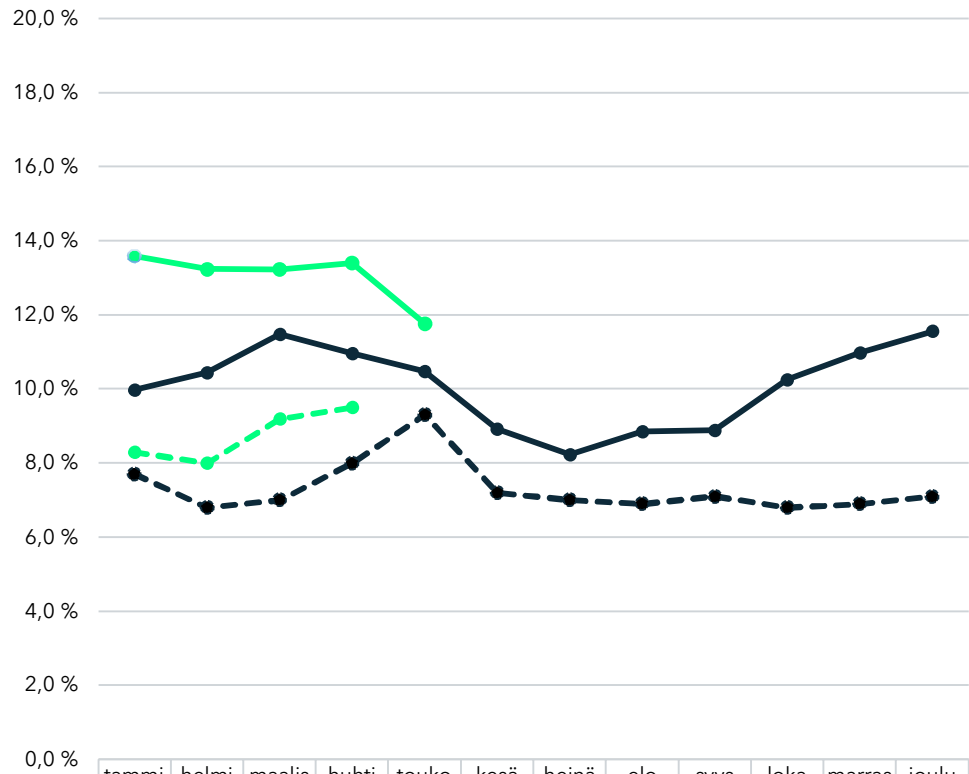
Asiakaspalvelu

Puheluita tuli **6 429** ja niihin vastattiin keskimäärin **2:13** minuutissa. Saapuneista puheluista **78** prosenttia saatiin käsiteltyä.

Saapuneet hakemukset toukokuu 2024



Ansiopäivärahaa saaneiden jäsenten osuus kassan jäsenistä ja koko maan työttömyysaste 2023–2024



	tammi	helmi	maalis	huhti	touko	kesä	heinä	elo	syys	loka	marras	joulu
—●— Yleinen työttömyysaste 2023*	7,7 %	6,8 %	7,0 %	8,0 %	9,3 %	7,2 %	7,0 %	6,9 %	7,1 %	6,8 %	6,9 %	7,1 %
—●— Päivärahaa saaneet jäsenet 2023	10,0 %	10,4 %	11,5 %	11,0 %	10,5 %	8,9 %	8,2 %	8,9 %	8,9 %	10,2 %	11,0 %	11,6 %
- - -●- - - Yleinen työttömyysaste 2024*	8,3 %	8,0 %	9,2 %	9,5 %								
—●— Päivärahaa saaneet jäsenet 2024	13,6 %	13,2 %	13,2 %	13,4 %	11,8 %							

*Lähde:

Tilastokeskus/Työvoimatutkimus

Vahvistamisajankohta

Jäsenmäärä

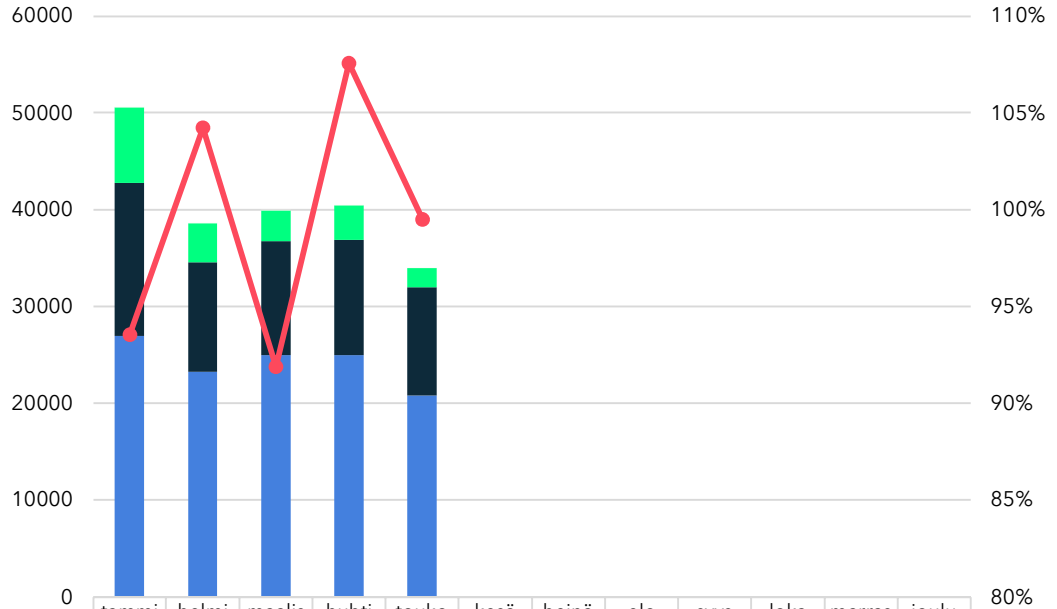
31.12.2022 228 020

31.12.2023 243 515

Hakemukset

Saapuneet ja käsitellyt ansiopäivärahhakemukset yhteensä 2024

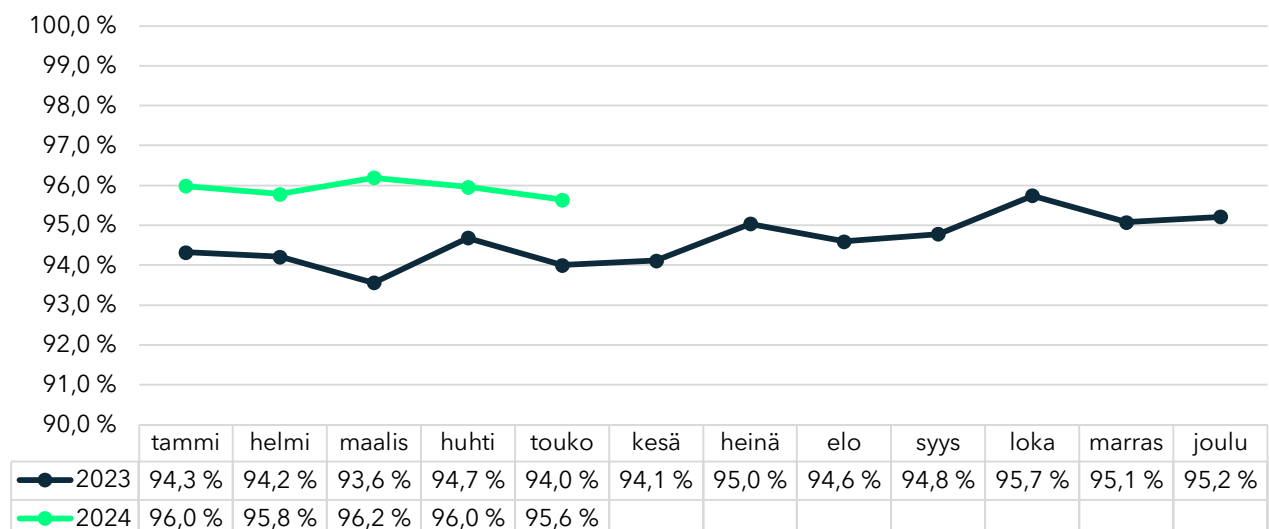
Vuonna **2023** **toukokuussa** ensihakemuksia saapui **2 052**, jatkohakemuksia **19 022** ja soviteltuja hakemuksia **8 731**. Yhteensä hakemuksia saapui **29 805**.



	tammi	helmi	maalis	huhti	touko	kesä	heinä	elo	syys	loka	marras	joulu
Hakemukset yhteensä	50 574	38 568	39 888	40 420	33 965							
Muutos-% vuoden takaiseen	35,7 %	30,6 %	26,2 %	29,0 %	14,0 %							
Ensihakemukset	7 848	4 014	3 147	3 561	1 991							
Sovitellut hakemukset	15 798	11 308	11 766	11 873	11 149							
Jatkohakemukset	26 928	23 246	24 975	24 986	20 825							
Käsitellyt hakemukset	94%	104%	92%	108%	100%							

Toukokuussa saapuneista hakemuksista oli ensihakemuksia 5,9 prosenttia, soviteltavia jatkohakemuksia 32,8 prosenttia ja jatkohakemuksia 61,3 prosenttia. Liitteitä saapui sähköisestä asiointista 9 760 ja skannattiin 299.

Sähköisesti toimitettujen hakemusten osuus 2023–2024

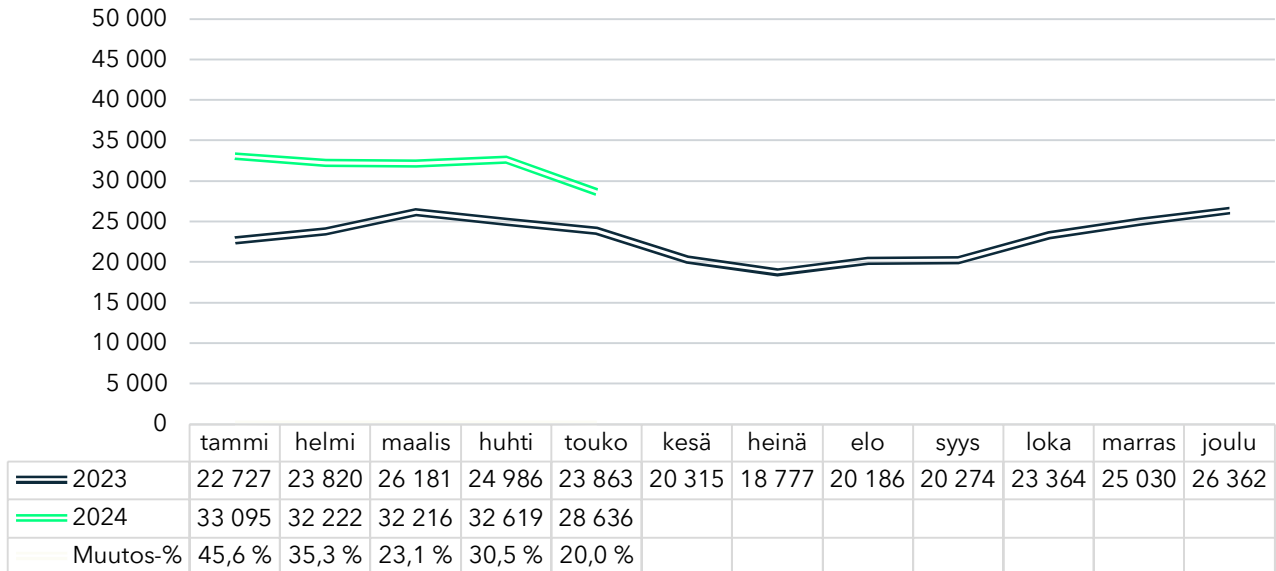


Toukokuussa 2024 yhteensä 95,6 prosenttia hakemuksista toimitettiin sähköisesti.

Tiedot etuuksista

Ansiopäivärahan saajat

Ansiopäivärahan saajat kuukausittain 2023–2024

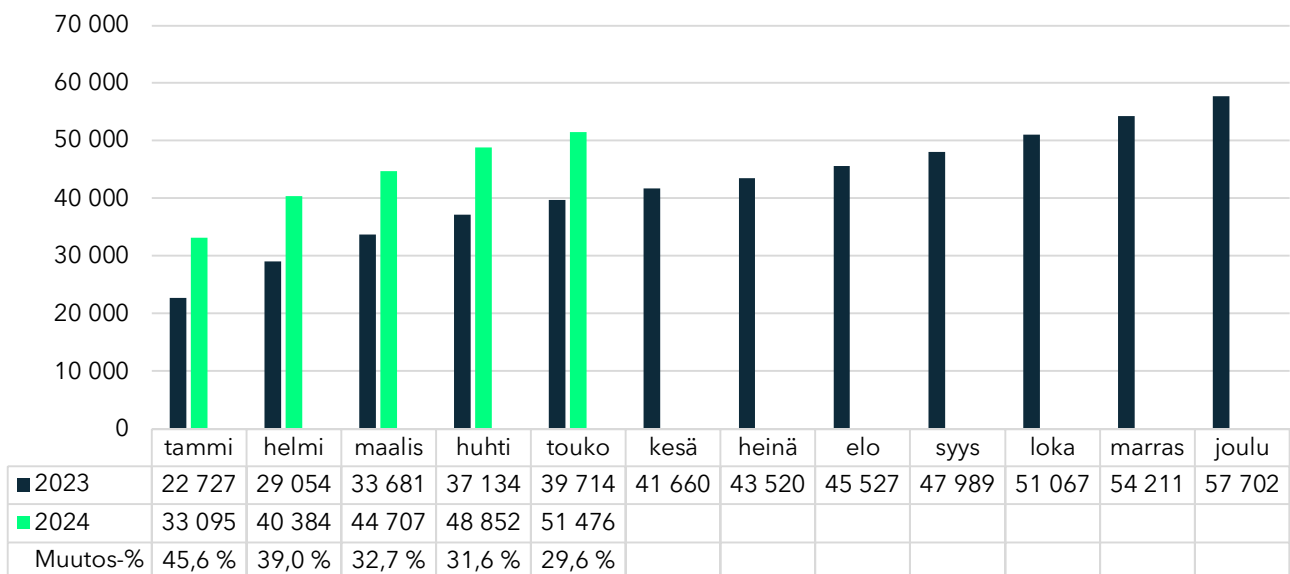


* Muutos-% on vertailu edellisvuoden vastaavaan ajankohtaan

Toukokuussa ansiopäivärahaa sai 28 636 jäsentä, eli 3 983 jäsentä vähemmän kuin huhtikuussa. Ansiopäivärahan saajista naisia oli 6 421 (22,4 %) ja miehiä 22 215 (77,6 %).

Edellisvuoden vastaavaan ajankohtaan verrattuna ansiopäivärahan saajien määrä nousi toukokuussa 4 773 saajalla (+ 20,0 %).

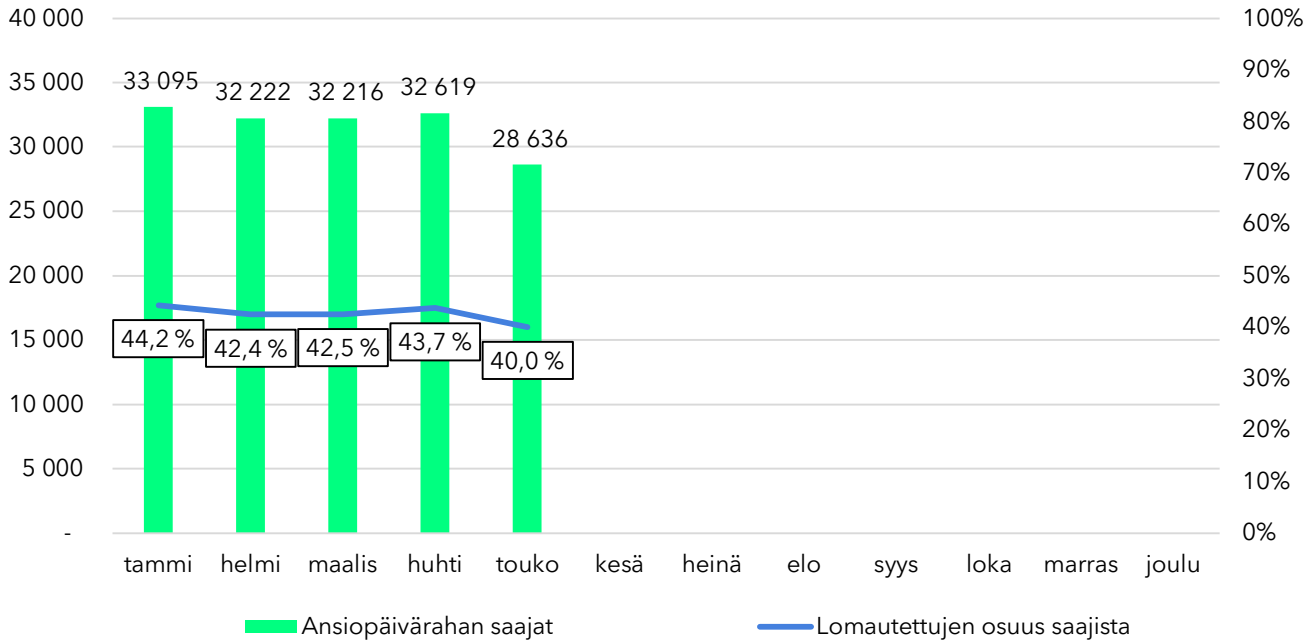
Ansiopäivärahan saajien vuosikertymä 2023–2024



Edellisvuoden vastaavaan ajankohtaan verrattuna ansiopäivärahan saajien kertymä nousi 31.5.2024 mennessä 11 762 saajalla (+ 29,6 %).

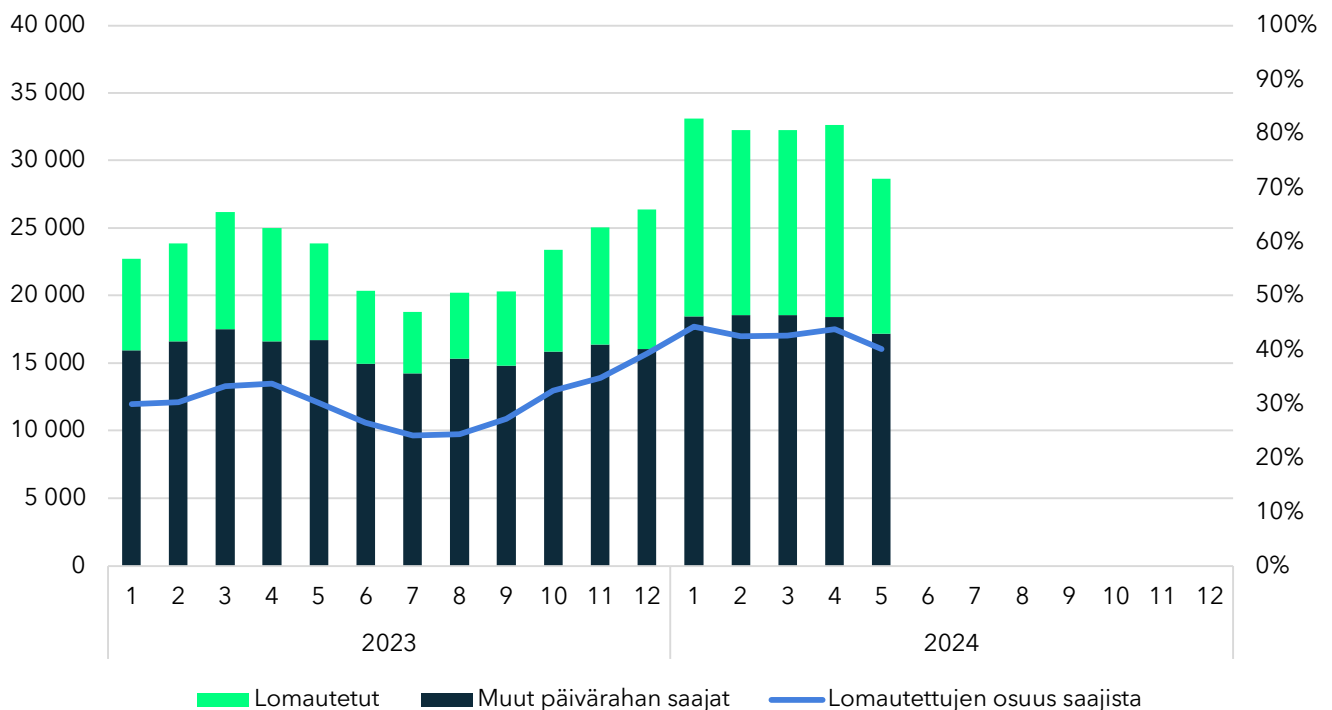
Lomautettujen osuus

Lomautettujen osuus ansiopäivärahan saajista kuukausittain 2024



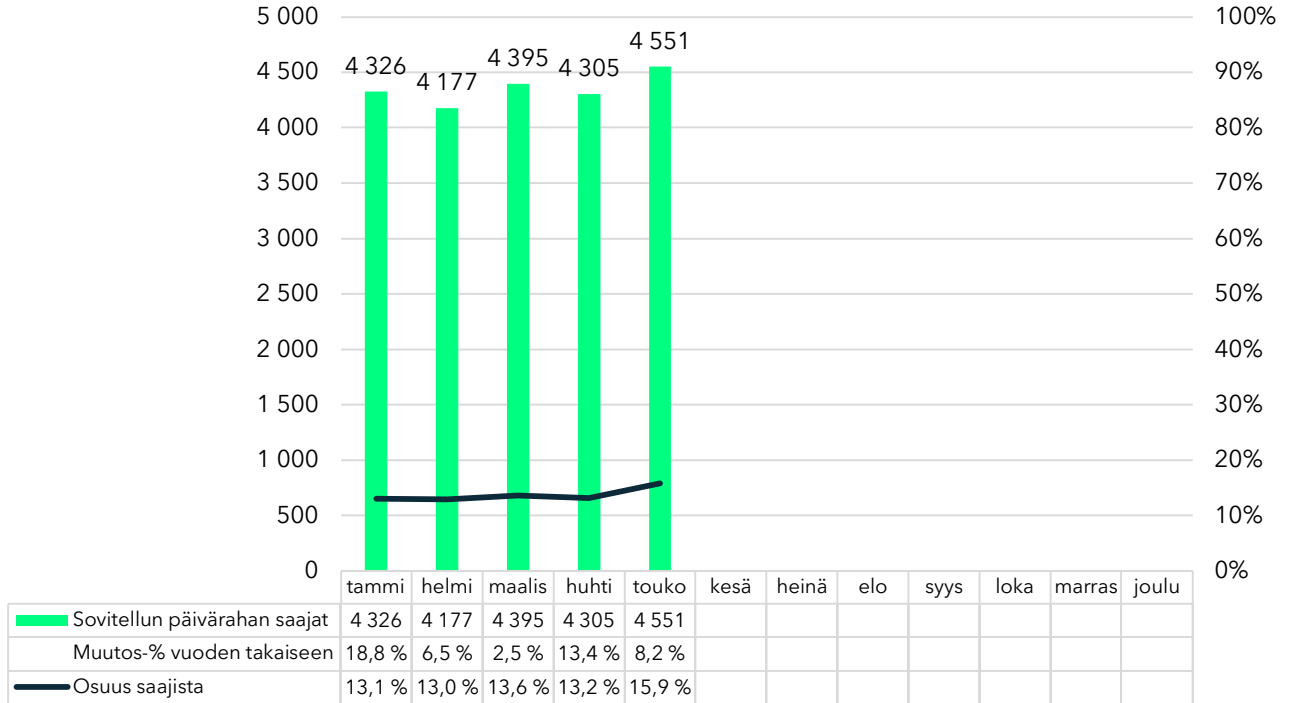
Lomautusajan päivärahan saajia oli yhteensä 11 463, joista 1 809 (15,8 %) oli naisia ja 9 654 (84,2 %) miehiä.

Ansiopäivärahan saajat ja lomautettujen osuus kuukausittain 2023–2024



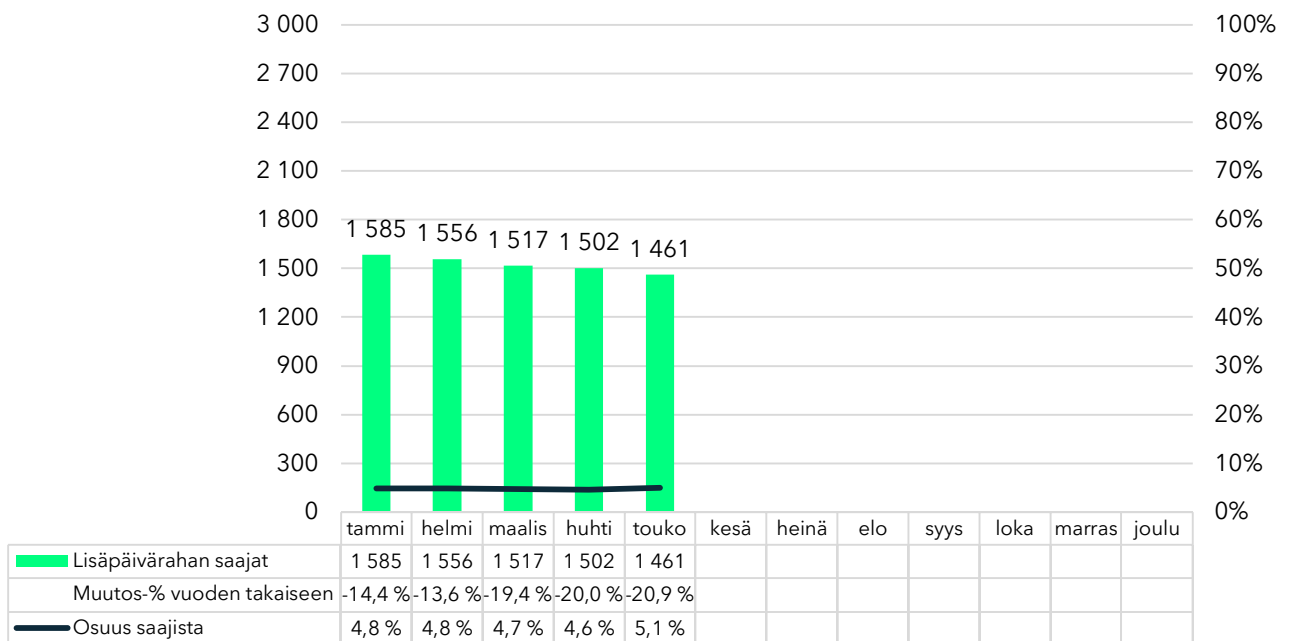
Sovitellun- ja lisäpäivärahan saajat

Sovitellun päivärahan saajat 2024



Sovitellun päivärahan saajista 1 853 (40,7 %) oli naisia ja 2 698 (59,3 %) miehiä.

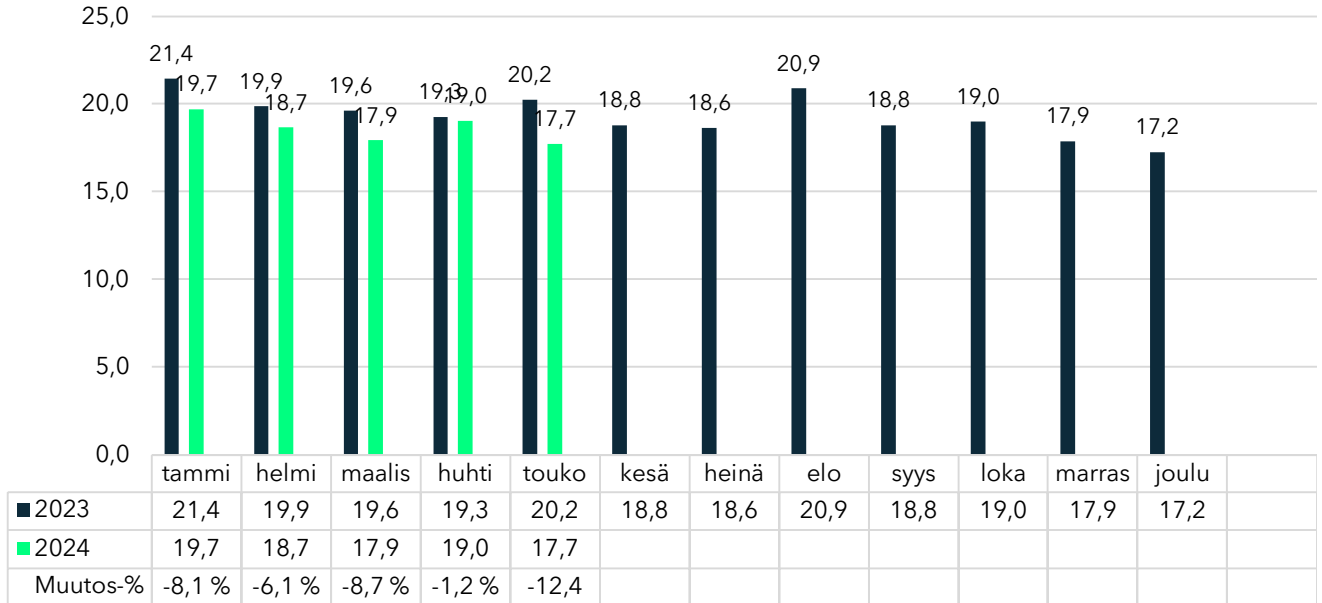
Lisäpäivärahan saajat 2024



Lisäpäivärahan saajista 370 (25,3 %) oli naisia ja 1 091 (74,7 %) miehiä.

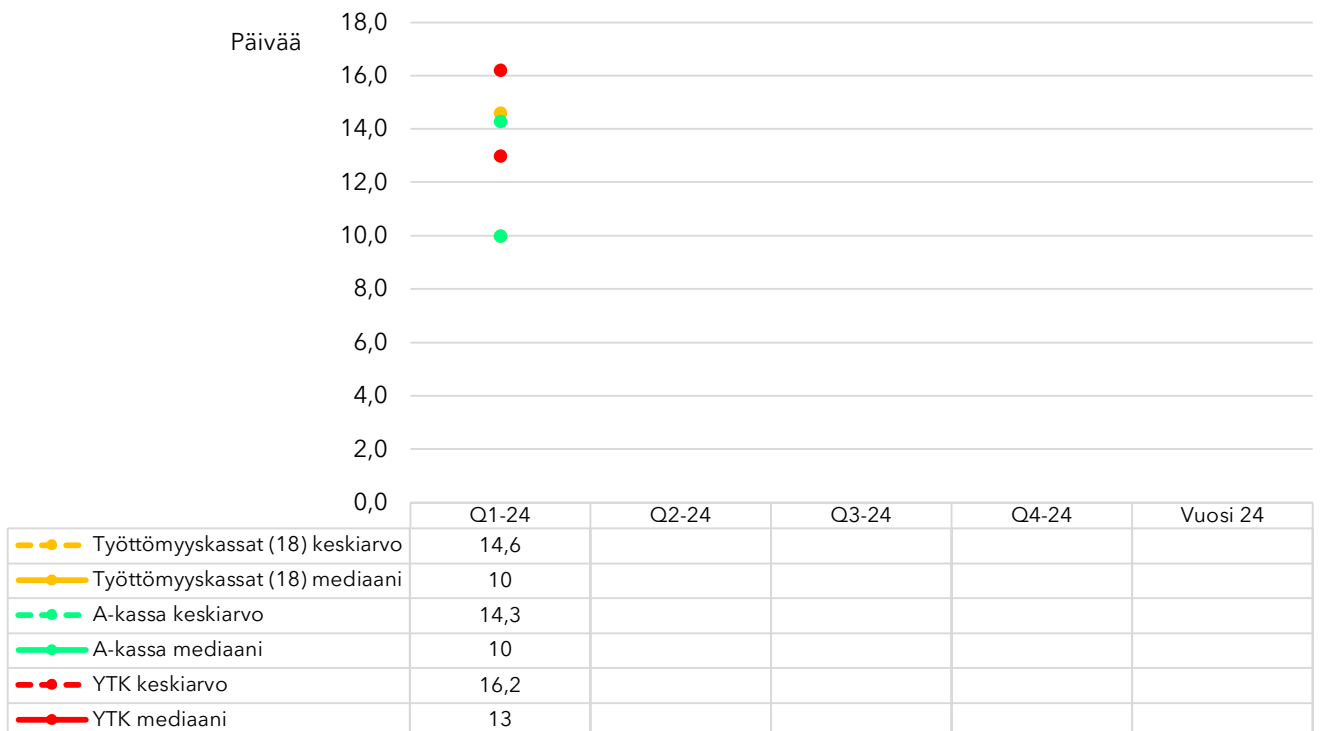
Maksetut päivät, käsittelyajat ja saapuneet lausunnot

Keskimääräinen maksettujen päivien lukumäärä 2023–2024



Keskimääräinen maksettujen päivien lukumäärä oli toukokuussa 17,7 päivää, eli 2,5 päivää vähemmän kuin edellisvuonna vastaavana ajankohtana.

Käsittelyaika vuosineljänneksittäin 2024

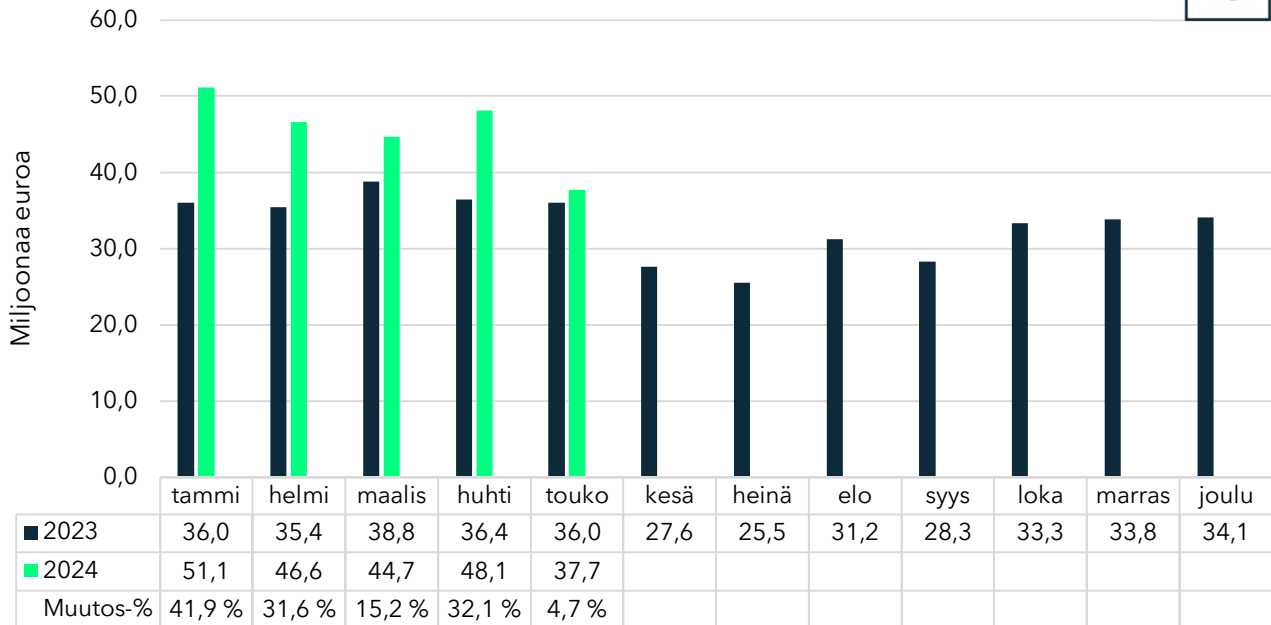


* Lähde: Finanssivalvonta

Vuonna 2023 työttömyyskassoja oli yhteensä 16, kun taas vuoden 2024 alusta työttömyyskassoja on yhteensä 14.

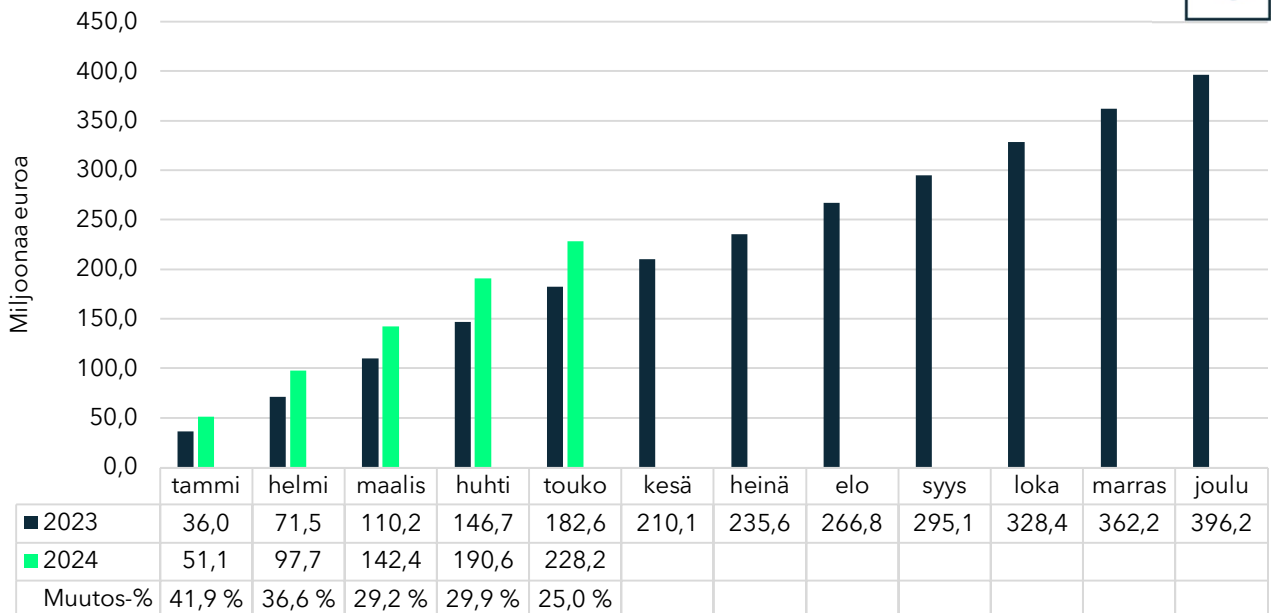
Maksetut ansiopäivärahat

Maksetut ansiopäivärahat kuukausittain 2023–2024



Ansiopäivärahamenot pienenevät toukokuussa 10,4 miljoonaa euroa edelliskuukauteen verrattuna. *
Ansiopäivärahaa maksettiin 1,7 miljoonaa euroa (+ 4,7 %) enemmän kuin edellisvuonna. *

Maksettujen ansiopäivärahojen kertymä 2023–2024

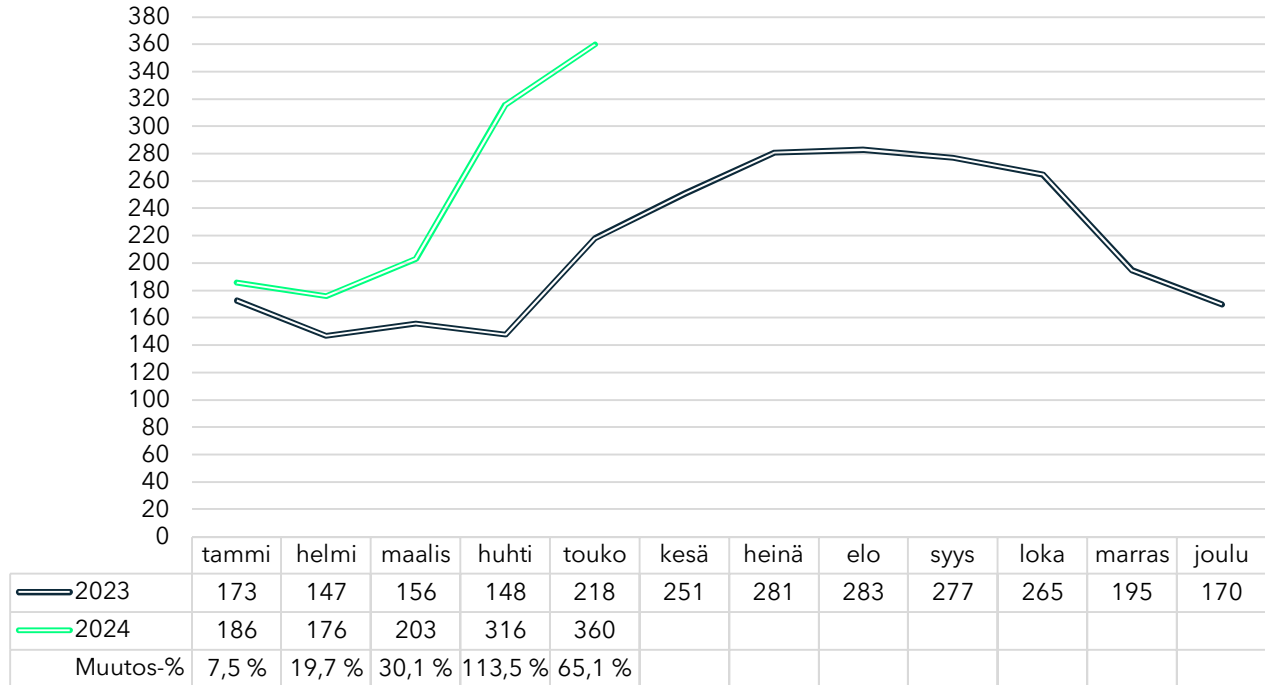


Toukokuussa ansiopäivärahojen kertymä oli 228,2 miljoonaa (+ 25,0 %) suurempi kuin vuonna 2023 vastaavana ajankohtana. *

*Viimeisimmän kuukauden ansiopäivärahamenot on alustava tieto.

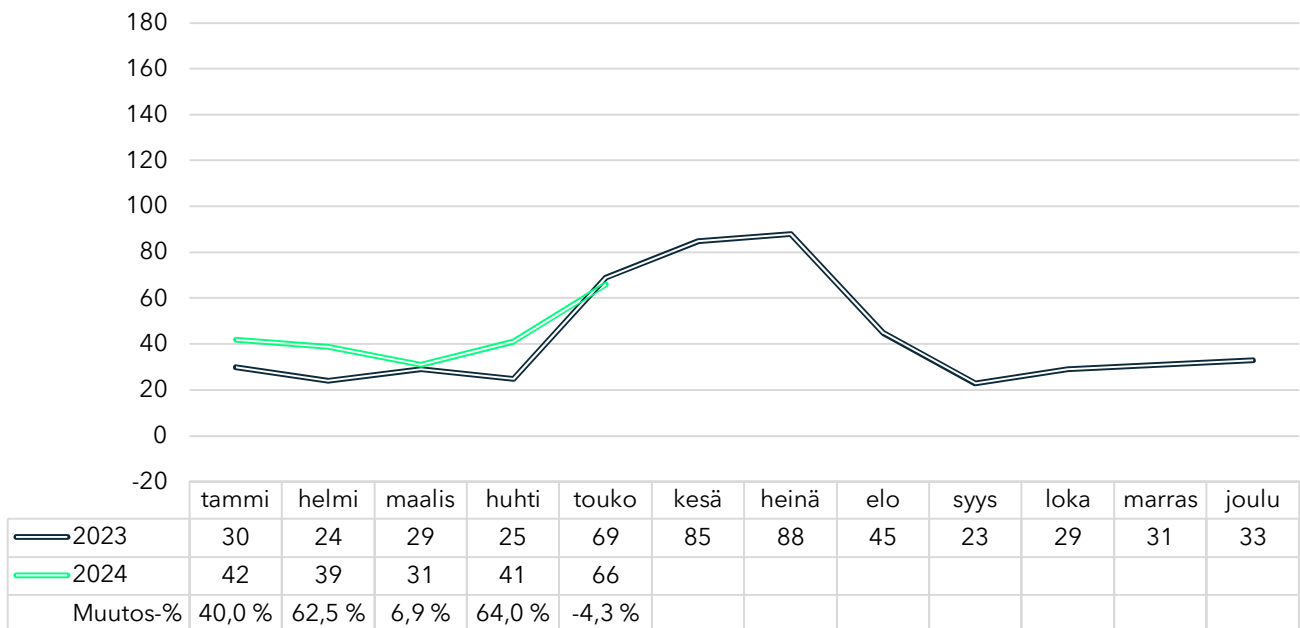
Vuorottelukorvaus, liikkuvuusavustus ja muutosturvaraha

Vuorottelukorvauksen saajat 2023–2024



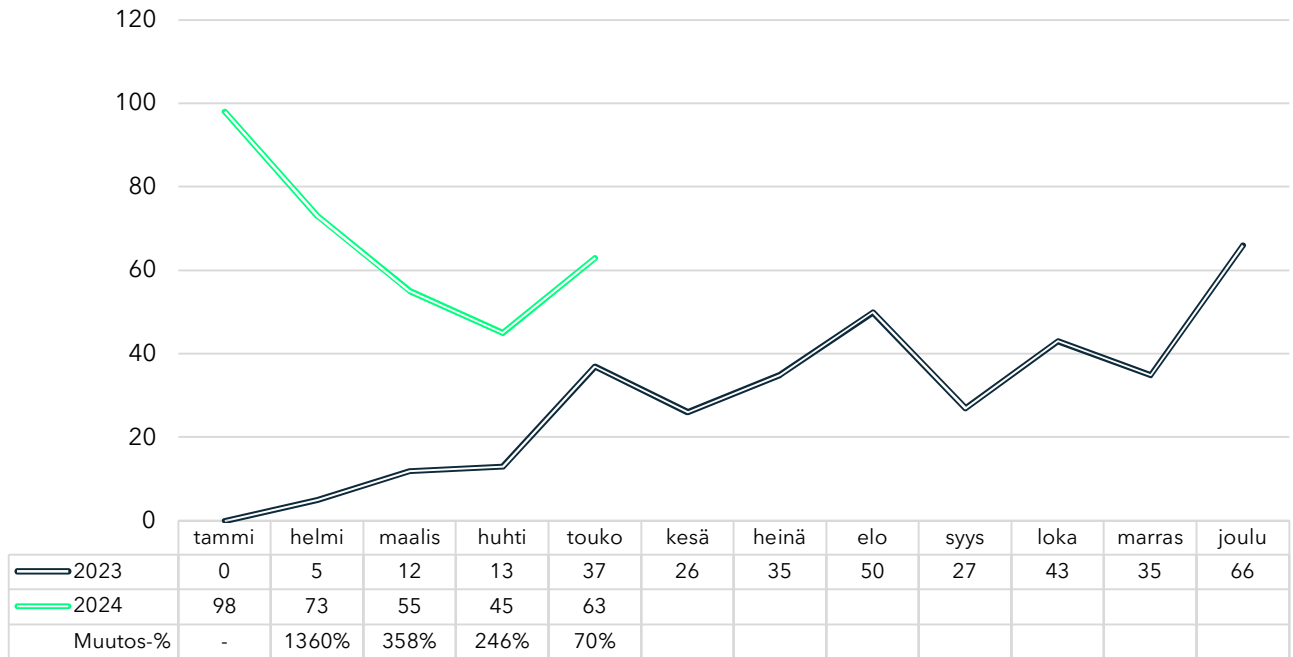
Vuonna 2023 vuorottelukorvausta maksettiin yhteensä 609 jäsenelle.

Liikkuvuusavustuksen saajat 2023–2024



Vuonna 2023 liikkuvuusavustusta maksettiin yhteensä 297 jäsenelle.

Muutosturvarahan saajat 2023–2024

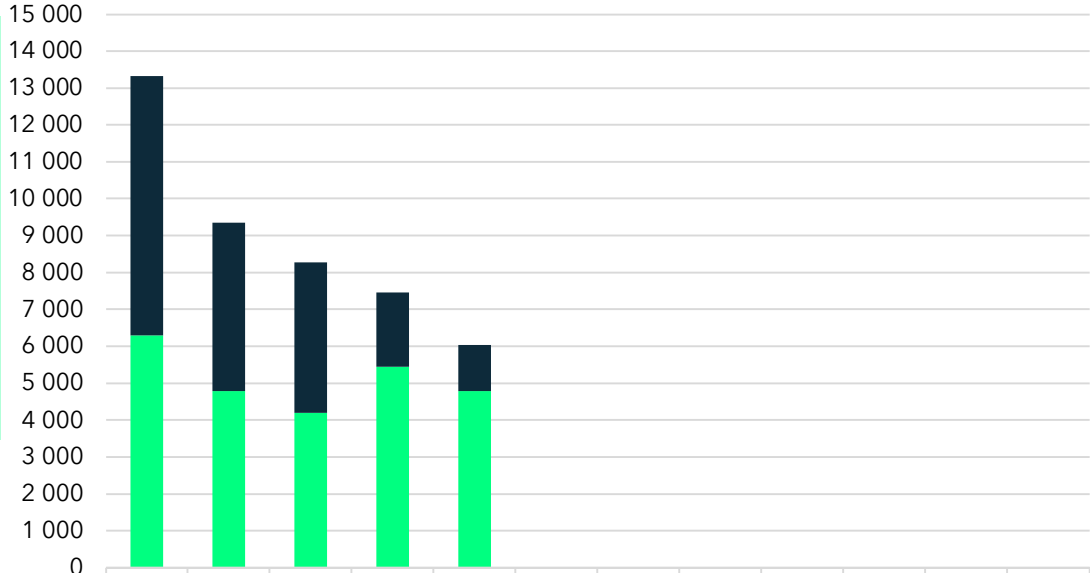


Vuonna 2023 muutosturvarahaa maksettiin yhteensä 349 jäsenelle.

Saapuneet puhelut

Puhelinpalveluun saapuneet puhelut 2024

Vuonna **2023**
toukokuussa
puheluita saapui
yhteensä **7 270**,
joista vastattiin
4 385.
Keskimääräinen
vastausaika oli
03:10 minuuttia.



	tammikuu	helmikuu	maaliskuu	huhtikuu	toukokuu	kesäkuu	heinäkuu	elokuu	syyskuu	lokakuu	marraskuu	joulukuu
saapuneet puhelut	13 942	10 012	8 840	7 870	6 429							
■ vastaamattomat puhelut	7 029	4 556	4 070	2 008	1 252							
■ vastatut puhelut	6 294	4 792	4 202	5 453	4 781							

Keskimääräinen vastausaika puheluihin oli toukokuussa 02:13 minuuttia. Puhelu kesti keskimäärin 05:07 minuuttia. Saapuneista puheluista 78 prosenttia saatiin käsiteltyä.

Seliteavain

Ansiopäivärahan saajat

Luku sisältää kuukauden aikana vähintään yhden päivän ansiopäivärahaa tai yrittäjäpäivärahoja saaneet henkilöt

Työttömyyskassan jäsenmäärä

Jäsenmäärä vahvistetaan kerran vuodessa 31.12. tilanteessa.

Kertymä

Luvussa jokainen henkilö esiintyy jakson aikana vain kerran, eli luku sisältää ansiopäivärahaa siihen mennessä saaneet eri henkilöt.

Lisäpäivärahat

Luku sisältää ne saajat, jotka ovat saaneet ansiopäivärahaa enimmäisajan päättymisen jälkeen maksettavilta lisäpäiviltä vähintään yhdeltä päivältä.

Soviteltu ansiopäiväraha

Ansiopäiväraha maksetaan soviteltuna, jos saajalla on 300 euron suojaosan ylittävää ansio- tai yrittäjätuloa.

TEP

Työllistymistä edistävät palvelut, joiden ajalta ansiopäivärahaa on maksettu.

Muutosturvaraha

Muutosturvaraha on kertakorvaus, joka vastaa noin kuukauden palkkaa. Sitä voidaan maksaa 55 vuotta täyttäneelle, joka on irtisanottu tuotannollisilla ja taloudellisilla syillä.

Käsitellyt hakemukset

Kuukauden aikana käsitellyt ansiopäiväraha hakemukset, joiden suhde saapuneisiin ansiopäiväraha hakemuksiin osoitetaan prosentilla. Yli sadan prosentin luvut tarkoittavat, että kuukauden aikana on käsitelty enemmän hakemuksia kuin niitä on saapunut.