

KUUKAUSITILASTO

2024 TAMMIKUU



Sisällysluettelo

Työttömyystilanne	2
Hakemukset	4
Tiedot etuuksista	5
Ansiopäivärahan saajat	5
Lomautettujen osuus	6
Sovitellun- ja lisäpäivärahan saajat.....	7
Maksetut päivät, käsittelyajat ja saapuneet lausunnot	8
Maksetut ansiopäivärahat.....	9
Vuorottelukorvaus, liikkuvuusavustus ja muutosturvaraha	10
Saapuneet puhelut	12
Seliteavain	13

Työttömyystilanne

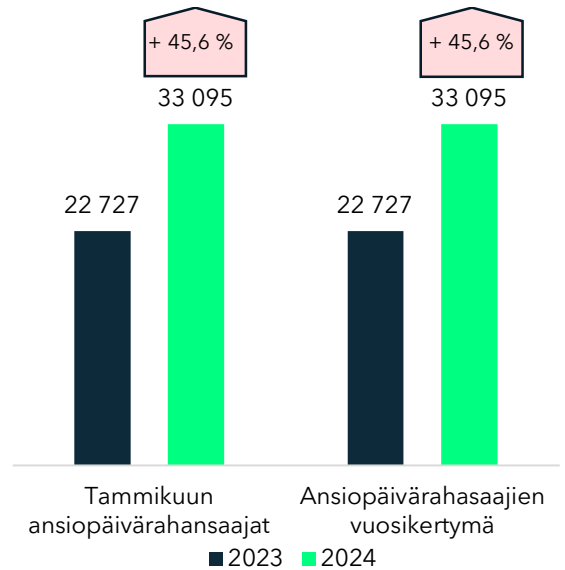
Työttömyystilanne

Avoimen työttömyyskassan jäsenmäärä 31.12.2023 oli **243 515**.

Vuoden 2023 vertailuluvut ovat Avoimen työttömyyskassan ja Suomen Elintarviketyöläisten Liitto SEL:n yhteenlaskettuja lukuja.

Ansiopäivärahaa sai **33 095** jäsentä

- **13,6** prosenttia jäsenistä (+**3,6** prosenttiyksikköä enemmän kuin edellisvuonna vastaavana ajankohtana).
- saajien määrä nousi **10 368** saajalla (+**45,6 %**) verrattuna edellisvuoden vastaavaan ajankohtaan.



Tiedot etuuksista

- ansiopäivärahan saajista oli lomautettuja **14 637 (44,2 % saajista)**
- soviteltua päivärahaa **4 326 saajalle (13,1 %)**

Ansiopäivärahaa oli maksettu tammikuun loppuun mennessä **51,1** miljoonaa euroa

- **15,1** miljoonaa (**41,9 %**) enemmän kuin viime vuonna vastaavaan aikaan.

Vuorottelukorvaus, liikkuvuusavustus ja muutosturvaraha

Vuorottelukorvausta maksettiin yhteensä **186** jäsenelle, liikkuvuusavustusta **42** jäsenelle ja muutosturvarahaa **98** jäsenelle.

Palvelut

Ansiopäiväraha hakemuksia saapui yhteensä **50 574** (37 268 vuonna 2023)

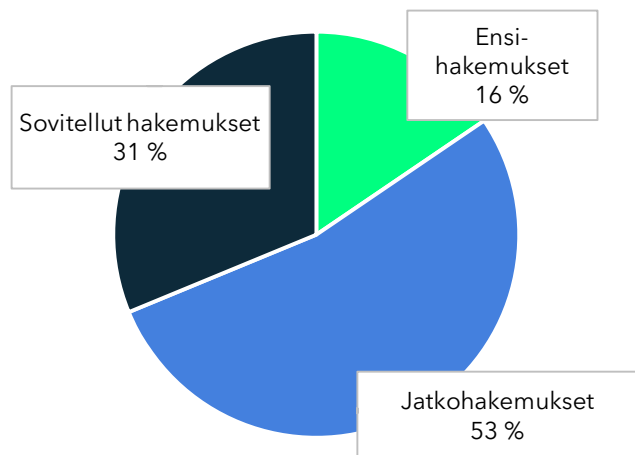
Käsittelyaika

Ensihakemukset otettiin käsittelyyn keskimäärin **13,3** päivässä ja sovitellut hakemukset **7,2** päivässä.

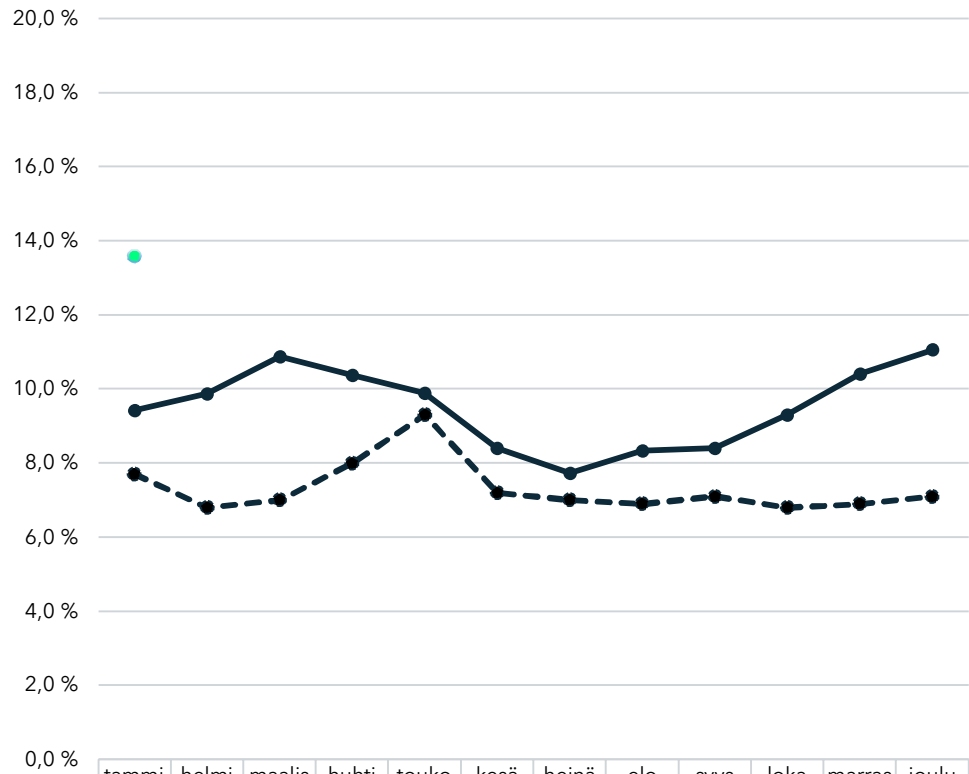
Asiakaspalvelu

Puheluita tuli **13 942** ja niihin vastattiin keskimäärin **3:57** minuutissa. Saapuneista puheluita **50** prosenttia saatiin käsiteltyä.

Saapuneet hakemukset tammikuu 2024



Ansiopäivärahaa saaneiden jäsenten osuus kassan jäsenistä ja koko maan työttömyysaste 2023–2024



*Lähde:

Tilastokeskus/Työvoimatutkimus

Vahvistamisajankohta

Jäsenmäärä

31.12.2022 228 020

31.12.2023 243 515

Hakemukset

Saapuneet ja käsitellyt ansiopäivärahhakemukset yhteensä 2024

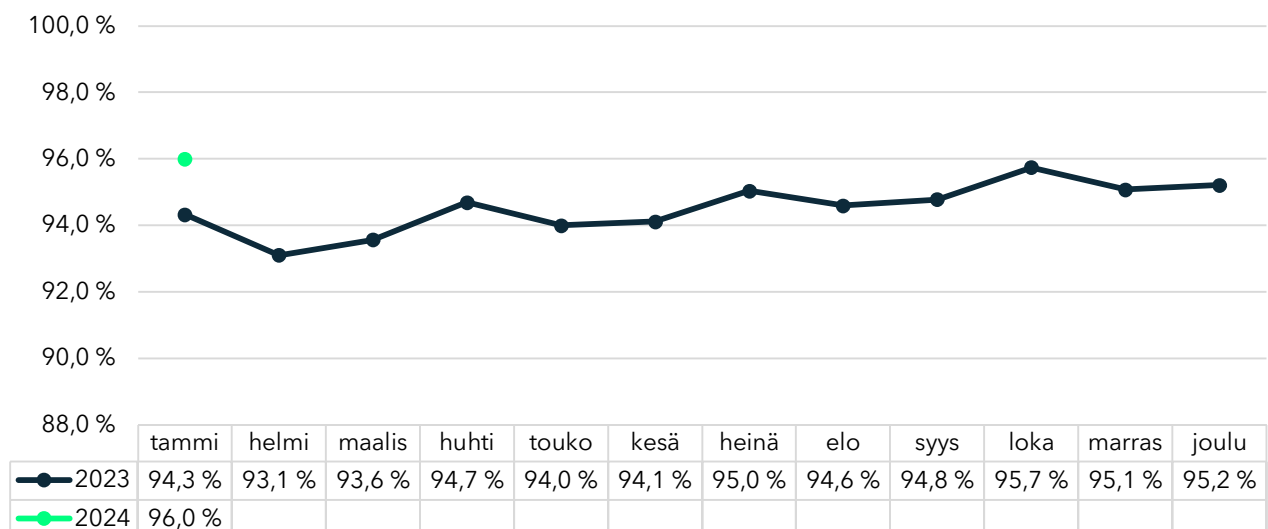
Vuonna **2023** tammikuussa ensihakemuksia saapui **6 529**, jatkohakemuksia **19 045** ja soviteltuja hakemuksia **11 694**. Yhteensä hakemuksia saapui **37 268**.



	tammi	helmi	maalis	huhti	touko	kesä	heinä	elo	syys	loka	marras	joulu
Hakemukset yhteensä	50 574											
Muutos-% vuoden takaiseen	35,7 %											
Ensihakemukset	7 848											
Sovitellut hakemukset	15 798											
Jatkohakemukset	26 928											
Käsitellyt hakemukset	94%											

Tammikuussa saapuneista hakemuksista oli ensihakemuksia 15,5 prosenttia, soviteltavia jatkohakemuksia 31,2 prosenttia ja jatkohakemuksia 53,2 prosenttia. Liitteitä saapui sähköisestä asiointista 18 794 ja skannattiin 651.

Sähköisesti toimitettujen hakemusten osuus 2023–2024

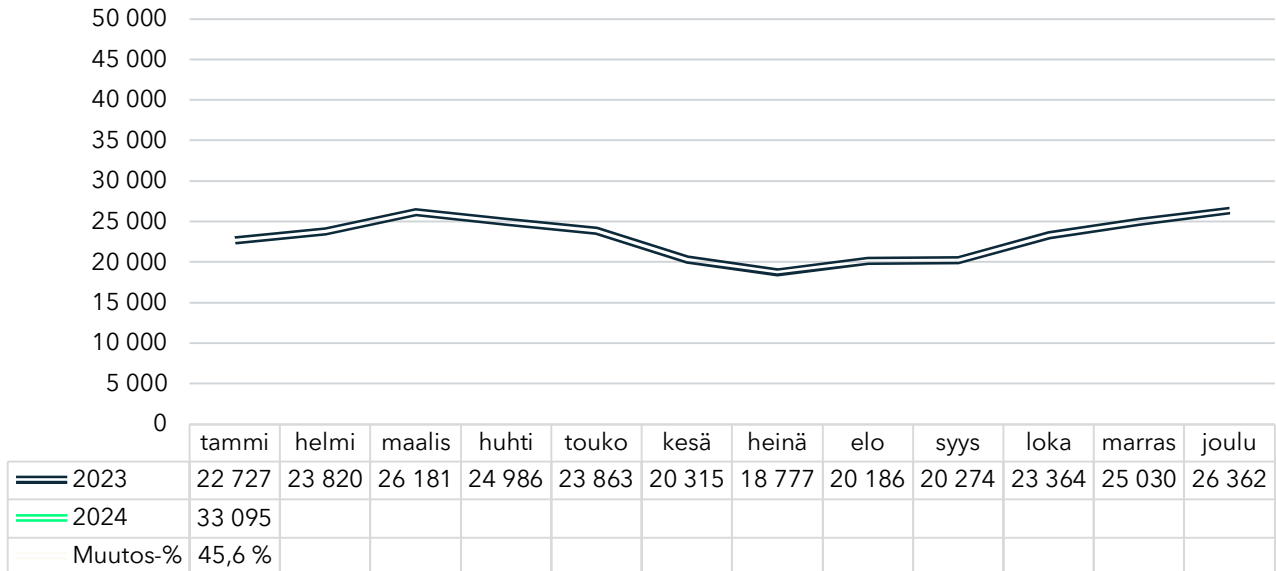


Tammikuussa 2024 yhteensä 96,0 prosenttia hakemuksista toimitettiin sähköisesti.

Tiedot etuuksista

Ansiopäivärahan saajat

Ansiopäivärahan saajat kuukausittain 2023–2024

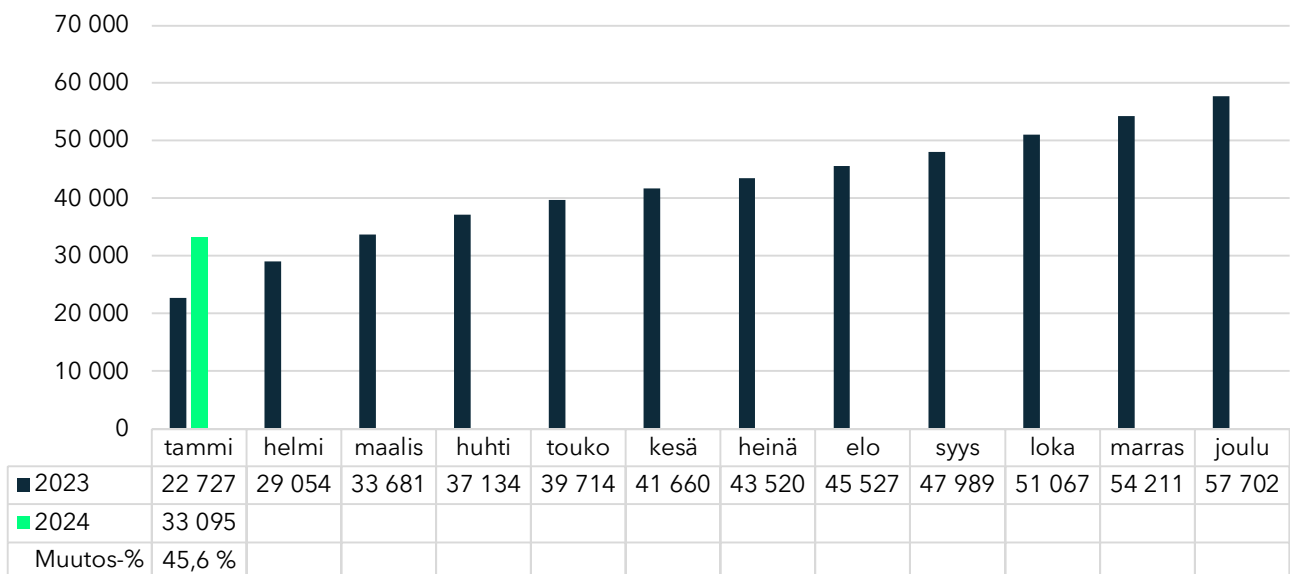


* Muutos-% on vertailu edellisvuoden vastaavaan ajankohtaan

Tammikuussa ansiopäivärahaa sai 33 095 jäsentä, eli 6 733 jäsentä enemmän kuin joulukuussa. Ansiopäivärahan saajista naisia oli 7 410 (22,4 %) ja miehiä 25 685 (77,6 %).

Edellisvuoden vastaavaan ajankohtaan verrattuna ansiopäivärahan saajien määrä nousi tammikuussa 10 368 saajalla (+ 45,6 %).

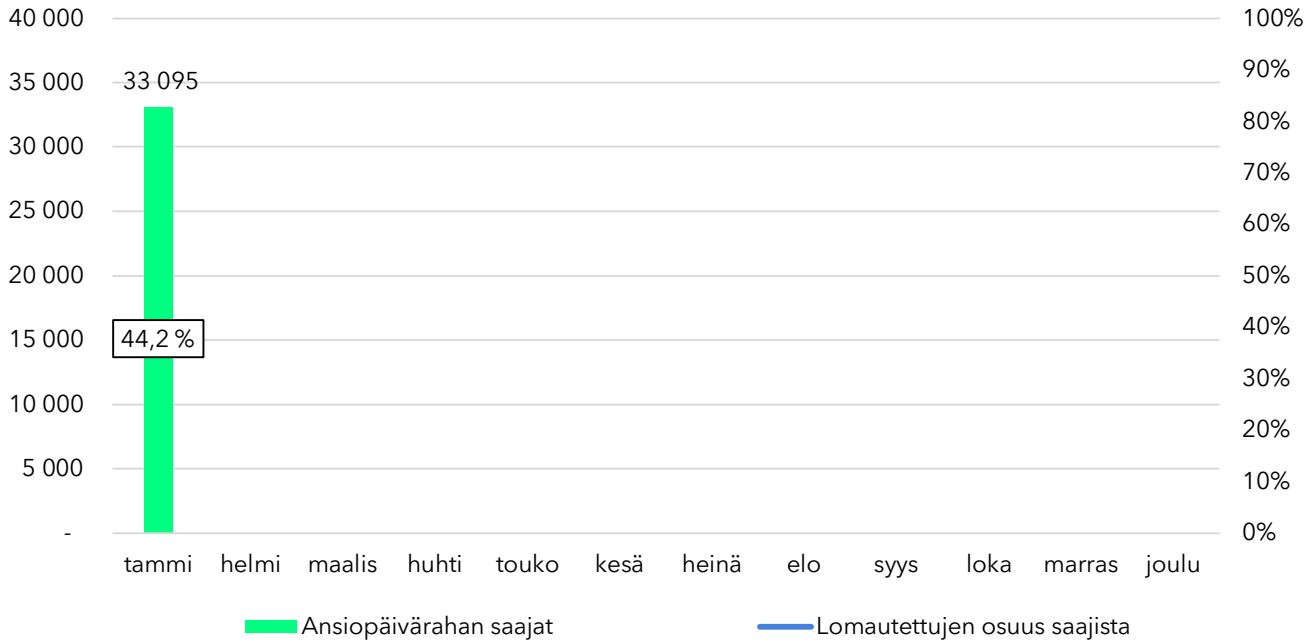
Ansiopäivärahan saajien vuosikertymä 2023–2024



Edellisvuoden vastaavaan ajankohtaan verrattuna ansiopäivärahan saajien kertymä nousi 31.1.2024 mennessä 10 368 saajalla (+ 45,6 %).

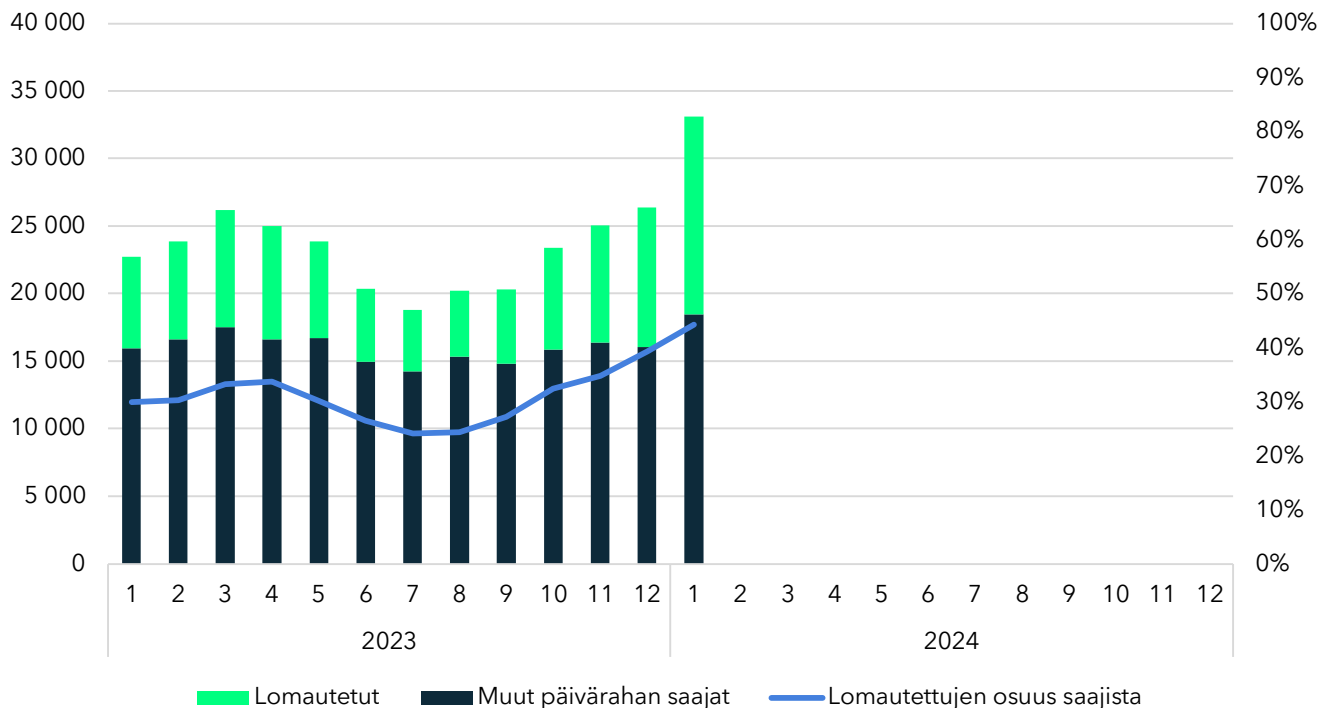
Lomautettujen osuus

Lomautettujen osuus ansiopäivärahan saajista kuukausittain 2024



Lomautusajan päivärahan saajia oli yhteensä 14 637, joista 2 311 (15,8 %) oli naisia ja 12 326 (84,2 %) miehiä.

Ansiopäivärahan saajat ja lomautettujen osuus kuukausittain 2023–2024



Sovitellun- ja lisäpäivärahan saajat

Sovitellun päivärahan saajat 2024



Sovitellun päivärahan saajista 1 871 (43,3 %) oli naisia ja 2 455 (56,7 %) miehiä.

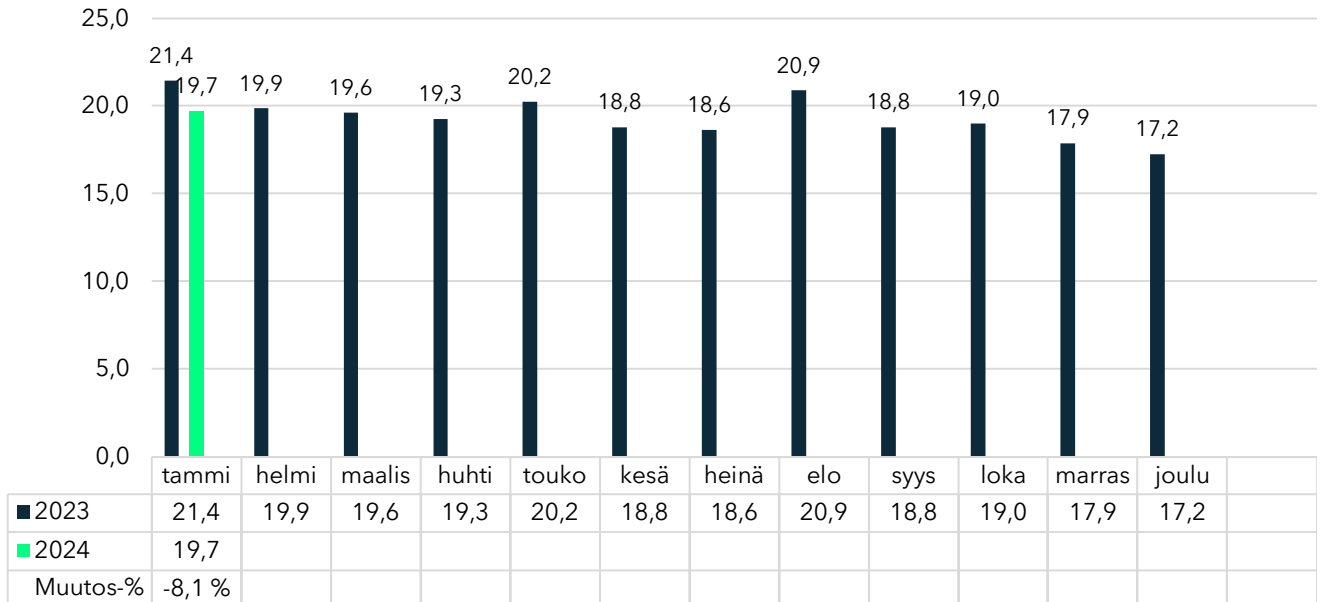
Lisäpäivärahan saajat 2024



Lisäpäivärahan saajista 419 (26,4 %) oli naisia ja 1 166 (73,6 %) miehiä.

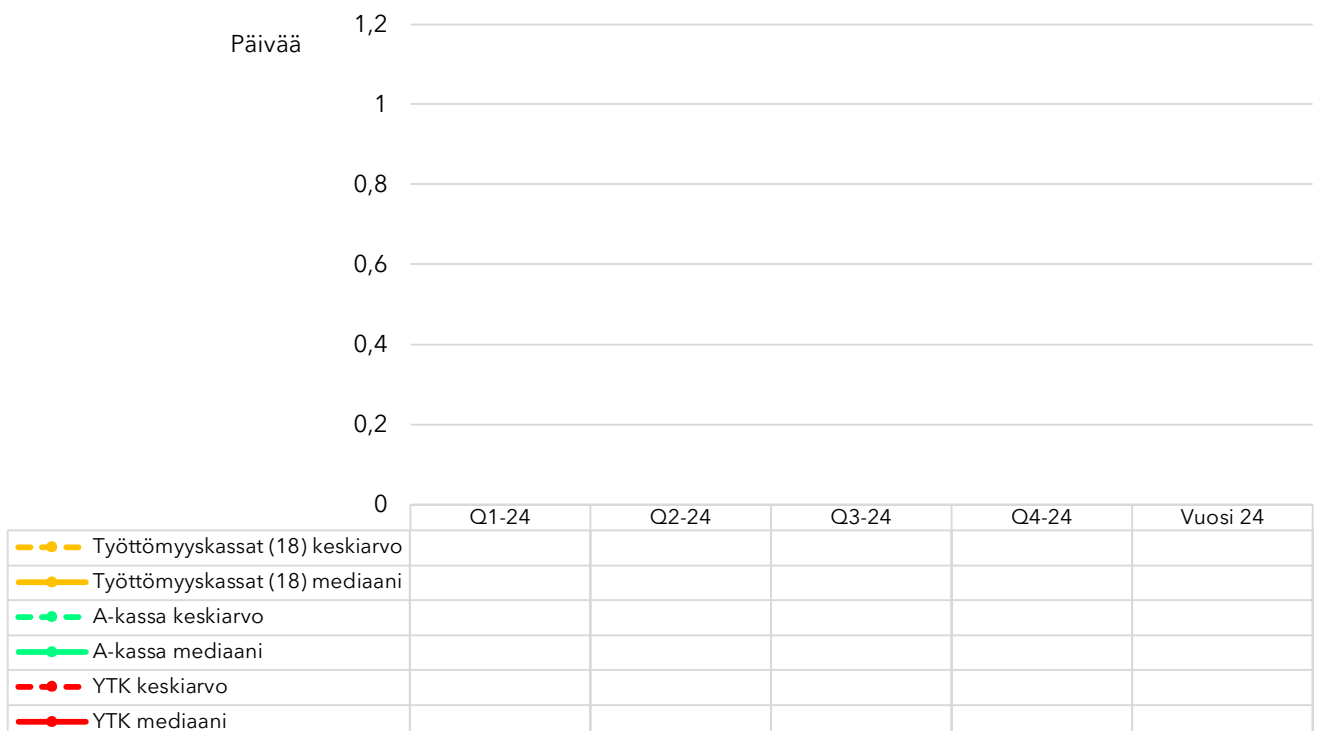
Maksetut päivät, käsittelyajat ja saapuneet lausunnot

Keskimääräinen maksettujen päivien lukumäärä 2023–2024



Keskimääräinen maksettujen päivien lukumäärä oli tammikuussa 19,7 päivää, eli 1,7 päivää vähemmän kuin edellisvuonna vastaavana ajankohtana.

Käsittelyaika vuosineljänneksittäin 2024

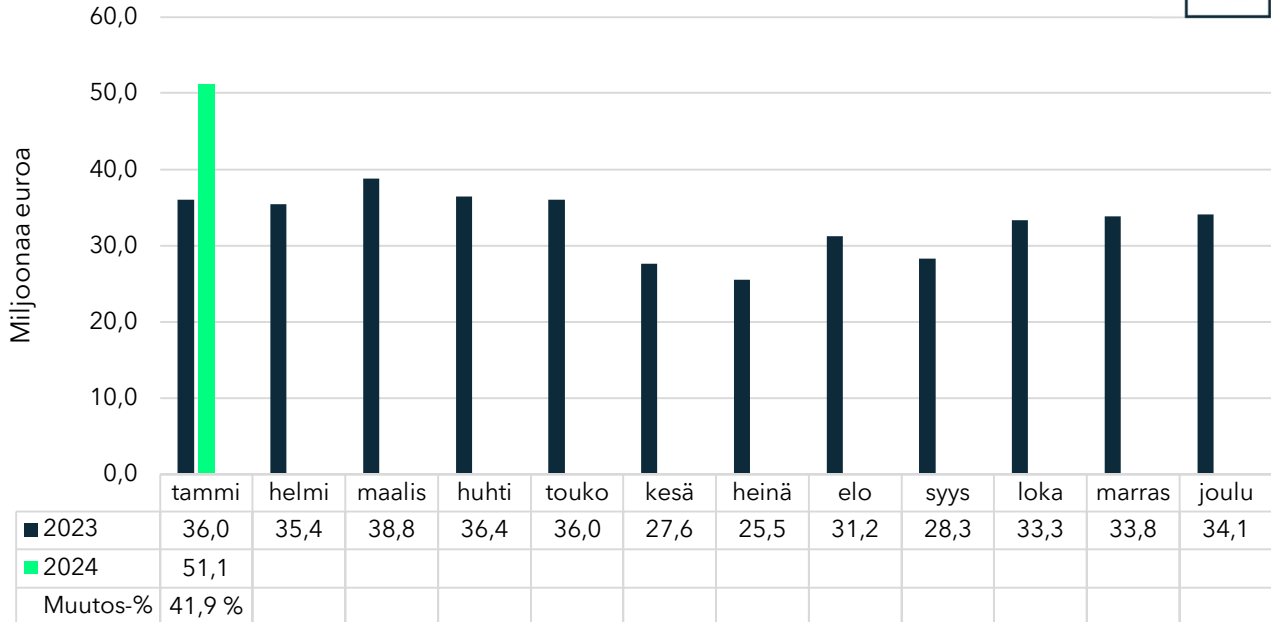


* Lähde: Finanssivalvonta

Vuonna 2023 työttömyyskassoja oli yhteensä 16, kun taas vuoden 2024 alusta työttömyyskassoja on yhteensä 14.

Maksetut ansiopäivärahat

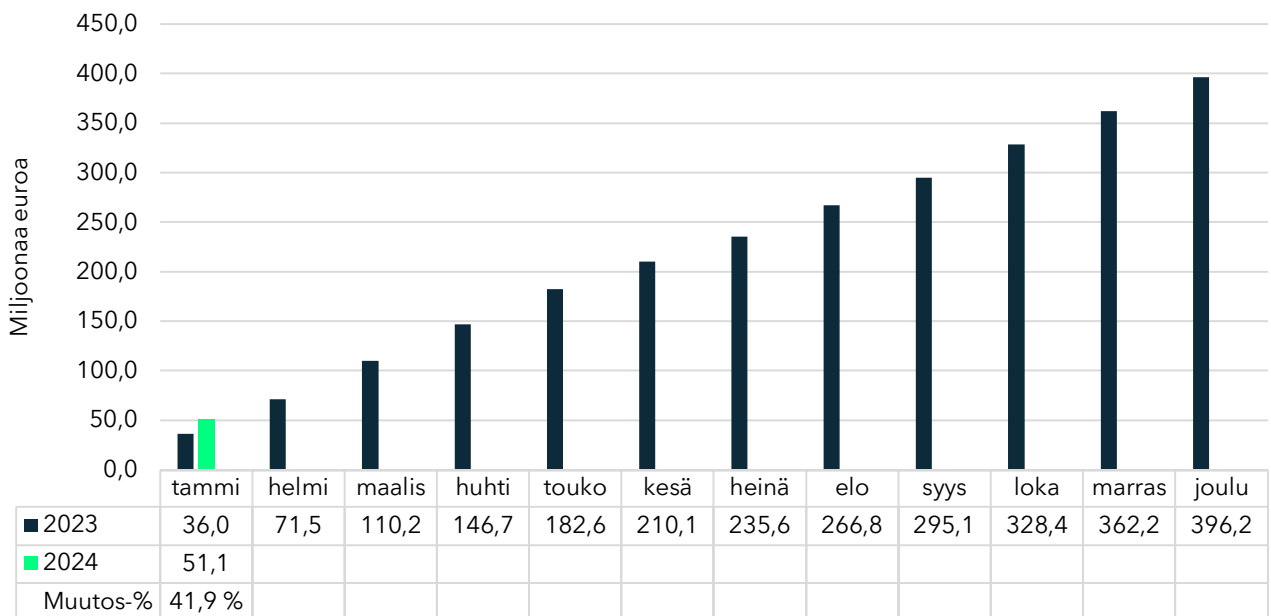
Maksetut ansiopäivärahat kuukausittain 2023–2024



Ansiopäivärahamenot suurenivat tammikuussa + 17,0 miljoonaa euroa edelliskuukauteen verrattuna. * Ansiopäivärahaa maksettiin 15,1 miljoonaa euroa (+ 41,9 %) enemmän kuin edellisvuonna. *



Maksettujen ansiopäivärahojen kertymä 2023–2024

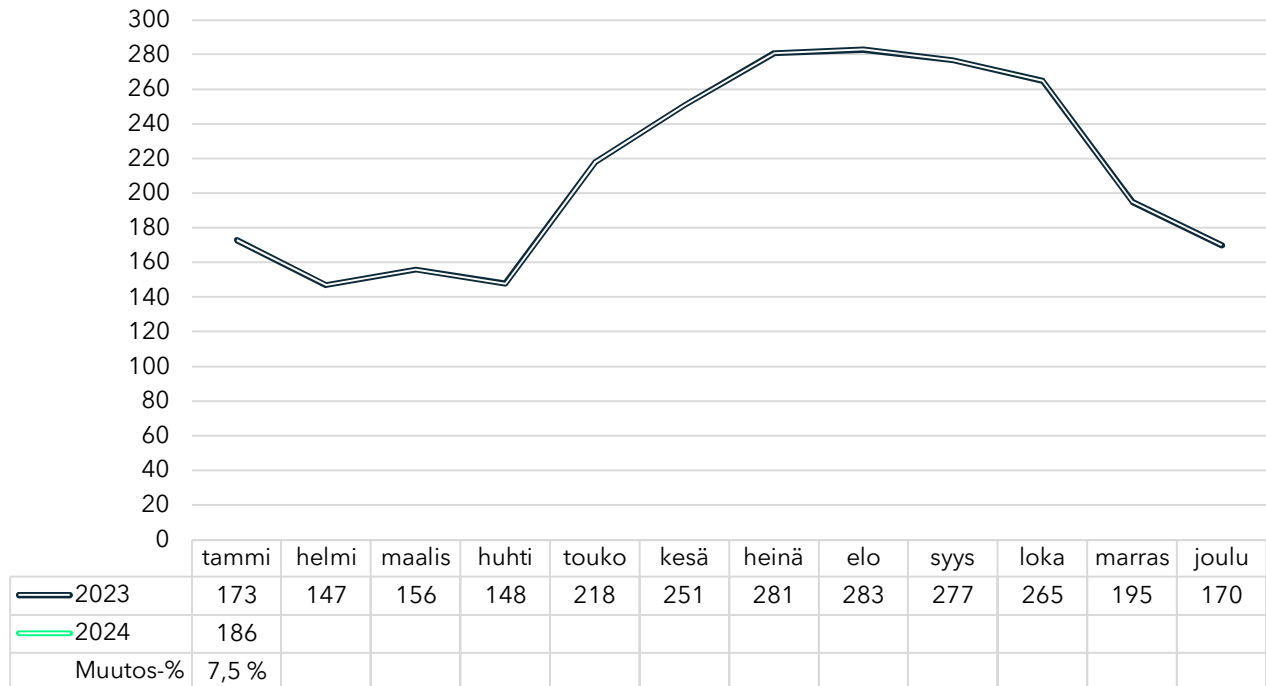


Tammikuussa ansiopäivärahojen kertymä oli 51,1 miljoonaa (+ 41,9 %) suurempi kuin vuonna 2023 vastaavana ajankohtana. *

*Viimeisimmän kuukauden ansiopäivärahamenot on alustava tieto.

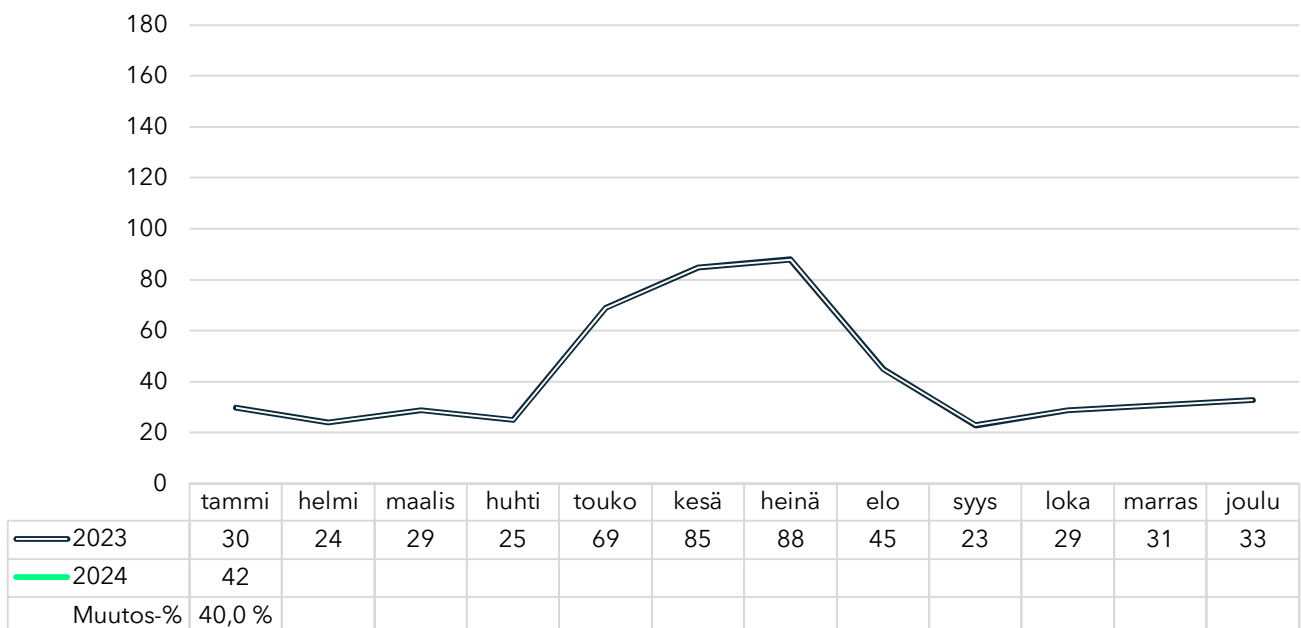
Vuorottelukorvaus, liikkuvuusavustus ja muutosturvaraha

Vuorottelukorvauksen saajat 2023–2024



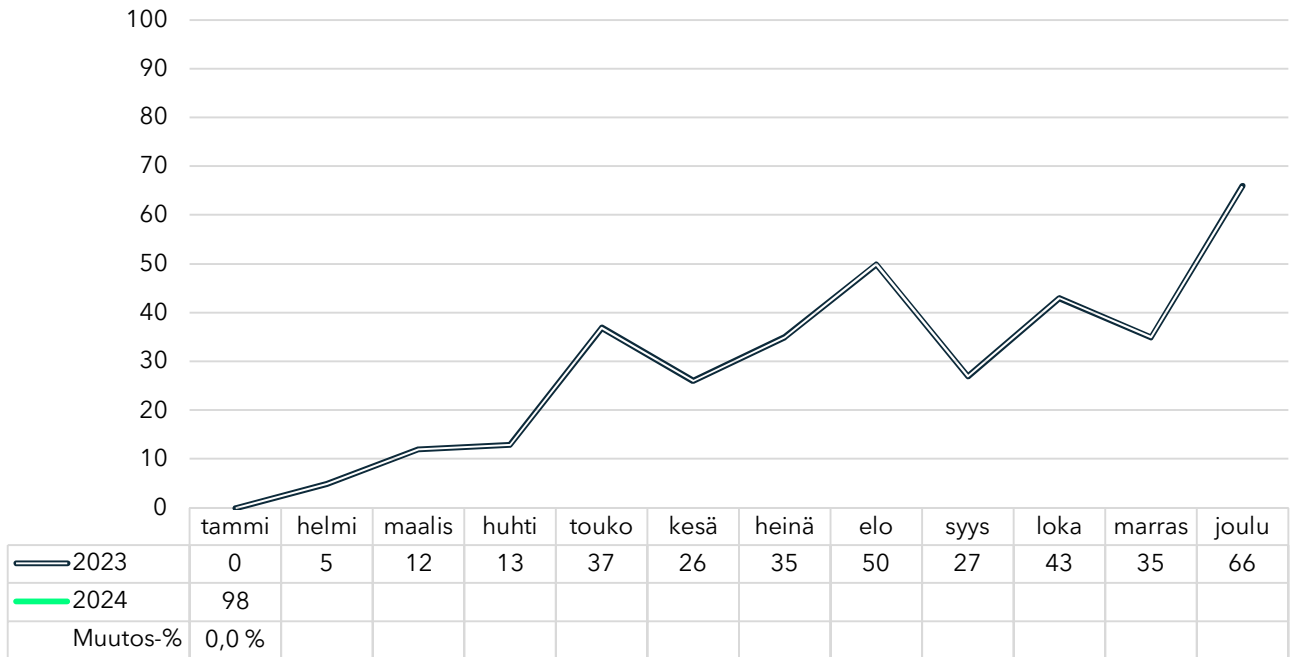
Vuonna 2023 vuorottelukorvausta maksettiin yhteensä 609 jäsenelle.

Liikkuvuusavustuksen saajat 2023–2024



Vuonna 2023 liikkuvuusavustusta maksettiin yhteensä 297 jäsenelle.

Muutosturvarahan saajat 2023–2024



Vuonna 2023 muutosturvarahaa maksettiin yhteensä 349 jäsenelle.

Saapuneet puhelut

Puhelinpalveluun saapuneet puhelut 2024

Vuonna **2023** tammikuussa puheluita saapui yhteensä **13 723**, joista vastattiin **8 161**. Keskimääräinen vastausaika oli **03:14** minuuttia.



	tammi	helmi	maalis	huhti	touko	kesä	heinä	elo	syys	loka	marras	joulu
saapuneet puhelut	13 942											
■ vastaamattomat puhelut	7 029											
■ vastatut puhelut	6 294											

Keskimääräinen vastausaika puheluihin oli tammikuussa 03:57 minuuttia. Puhelu kesti keskimäärin 05:22 minuuttia. Saapuneista puheluista 50 prosenttia saatiin käsiteltyä.

Seliteavain

Ansiopäivärahan saajat

Luku sisältää kuukauden aikana vähintään yhden päivän ansiopäivärahaa tai yrittäjäpäivärahoja saaneet henkilöt

Työttömyyskassan jäsenmäärä

Jäsenmäärä vahvistetaan kerran vuodessa 31.12. tilanteessa.

Kertymä

Luvussa jokainen henkilö esiintyy jakson aikana vain kerran, eli luku sisältää ansiopäivärahaa siihen mennessä saaneet eri henkilöt.

Lisäpäivärahat

Luku sisältää ne saajat, jotka ovat saaneet ansiopäivärahaa enimmäisajan päättymisen jälkeen maksettavilta lisäpäiviltä vähintään yhdeltä päivältä.

Soviteltu ansiopäiväraha

Ansiopäiväraha maksetaan soviteltuna, jos saajalla on 300 euron suojaosan ylittävää ansio- tai yrittäjätuloa.

TEP

Työllistymistä edistävät palvelut, joiden ajalta ansiopäivärahaa on maksettu.

Muutosturvaraha

Muutosturvaraha on kertakorvaus, joka vastaa noin kuukauden palkkaa. Sitä voidaan maksaa 55 vuotta täyttäneelle, joka on irtisanottu tuotannollisilla ja taloudellisilla syillä.

Käsitellyt hakemukset

Kuukauden aikana käsitellyt ansiopäiväraha hakemukset, joiden suhde saapuneisiin ansiopäiväraha hakemuksiin osoitetaan prosentilla. Yli sadan prosentin luvut tarkoittavat, että kuukauden aikana on käsitelty enemmän hakemuksia kuin niitä on saapunut.